

Nieuwsbrief PE-online

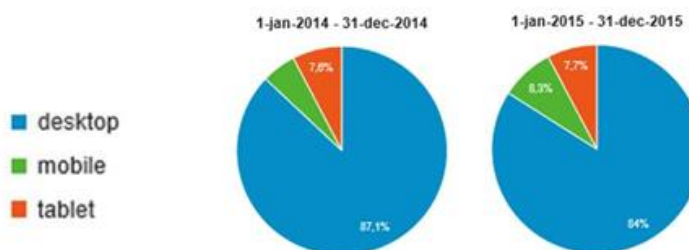
Traditiegetrouw kijken we in de eerste nieuwsbrief van het jaar even terug. Ook in 2015 zagen we veel nieuwe registers geopend worden binnen PE-online. Verder is de omschakeling naar het responsive design van PE-online in volle gang.

Algemene statistieken

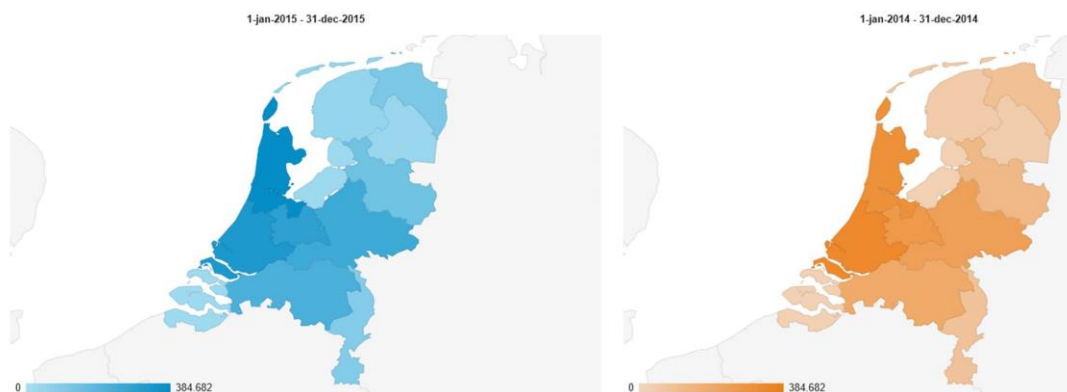
In 2015 lag het gebruik van PE-online weer hoger dan in het voorgaande jaar.



De bovenstaande grafiek laat het aantal bezoekers per week zien. Daarbij steeg in 2015 het aantal bezoeken met bijna 13% naar 2.132.653.



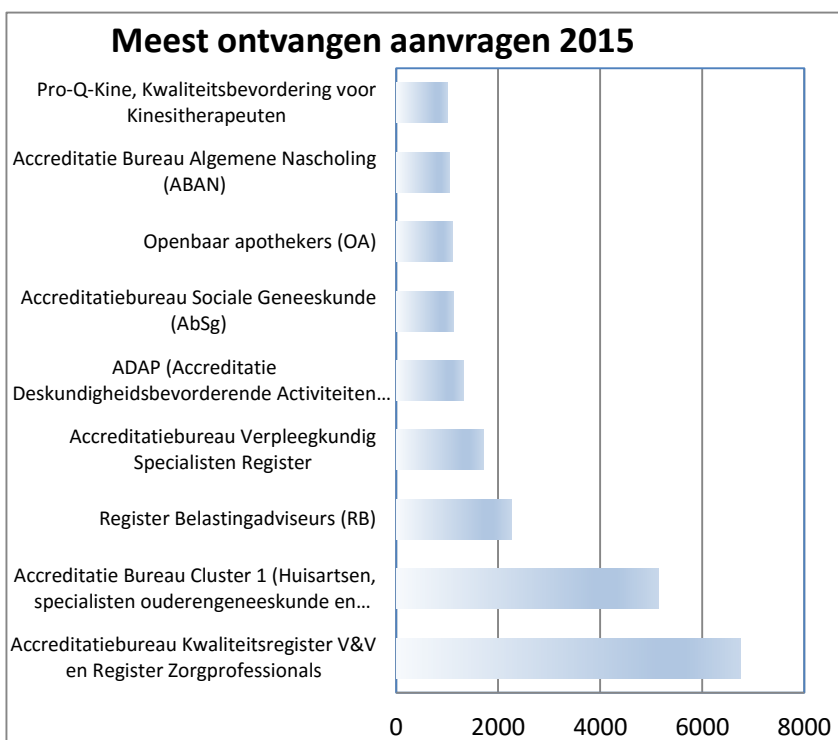
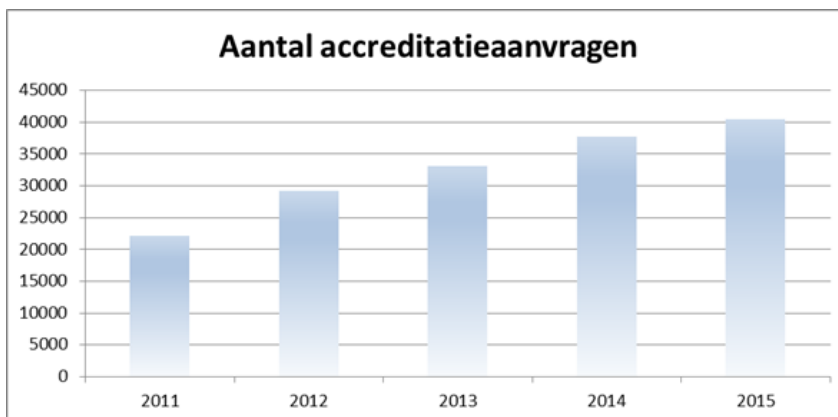
Voor al die sessies was de desktop nog steeds veruit het meest gebruikte device met 84%, maar dat is toch een daling van 3% ten opzichte van 2014. Dat betekent dat het aandeel van de mobiele telefoon (8,3%) en tablet (7,7%) verder stijgt. Een trend die al enkele jaren aanhoudt. Bij de mobiele devices worden de Apple iPad en iPhone veruit het meeste gebruikt. Gevolgd door diverse Samsung Galaxy Tab modellen en Samsung Galaxy telefoons.



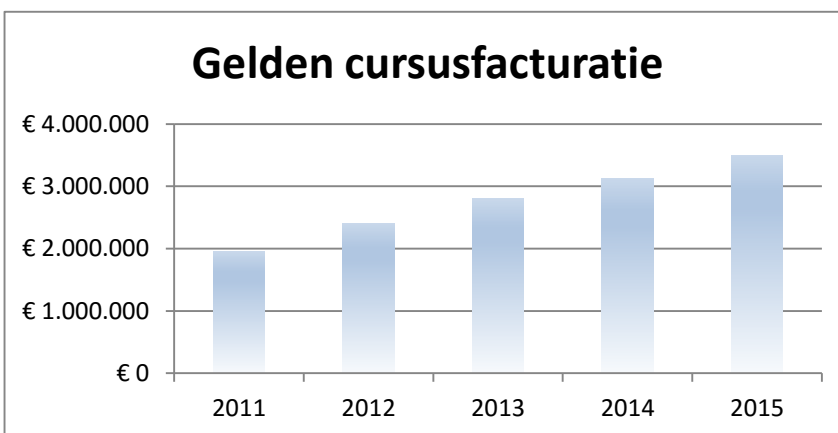
Geografisch gezien zien we ook een kleine verschuiving. Waar in 2014 de meeste bezoekers nog uit Zuid-Holland kwamen was er in 2015 een kleine verschuiving met Noord-Holland op de eerste plaats en Zuid-Holland op de tweede plaats.

Accreditatieaanvragen

Het aantal aanvragen voor nascholingen binnen PE-online is in 2015 met 10% gestegen naar 41.483. Het grootste aantal aanvragen werd gedaan in maart, in die maand werden er 4228 aanvragen gedaan. De eerste maanden van het jaar zijn druk, aangezien januari en februari de top 3 completeren.

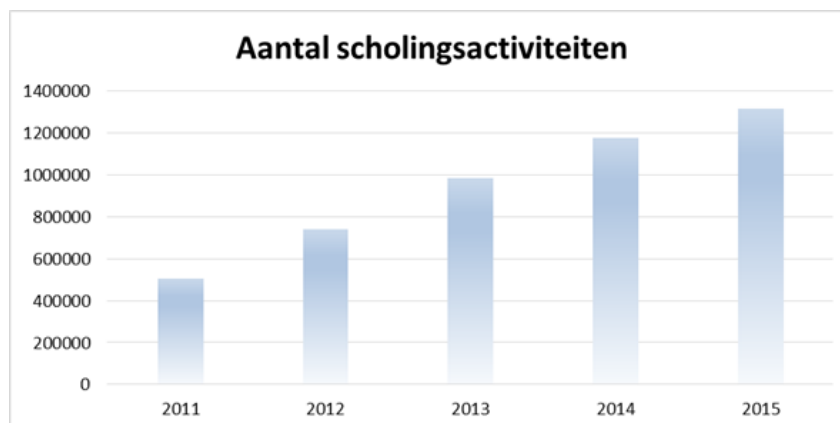


Mede door het stijgende aantal accreditatieaanvragen gaat ook het totaalbedrag aan accreditatiegelden omhoog. In 2015 steeg dit met 12% naar ruim 3,5 miljoen Euro.



Scholingsactiviteiten

Het aantal scholingsactiviteiten steeg in 2015 met 16% naar 1.357.771. Onder scholingsactiviteit wordt verstaan de aanwezigheid geregistreerd door de professionals zelf of door de aanbieder op een presentielijst.



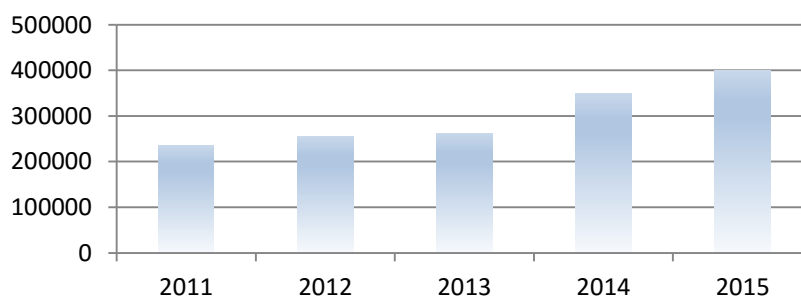
Als we kijken naar het aantal scholingsactiviteiten per beroepsgroep dan zien we een wisseling bij het grootste aantal scholingsactiviteiten. In 2015 hebben de Verpleegkundigen meer scholingen geregistreerd dan de Huisartsen.



Dossiers

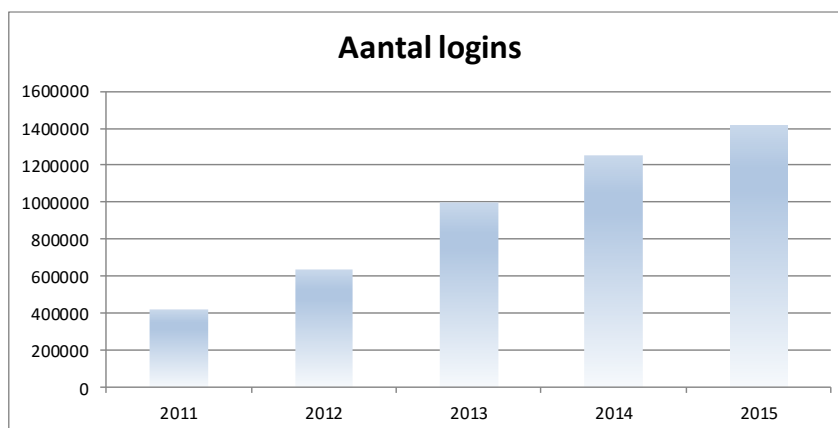
In 2015 werden er een aantal nieuwe registers toegevoegd aan PE-online. Als gevolg daarvan steeg het aantal dossiers ook weer met 14%. 400.000 professionals hebben nu een dossier in PE-online staan.

Aantal dossiers

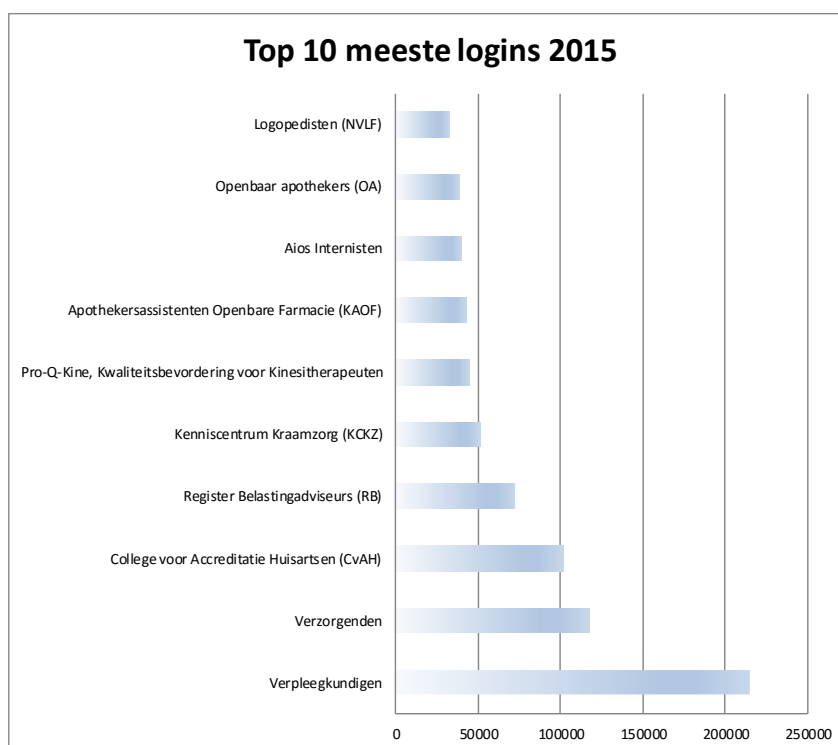


Logins

In PE-online wordt bijgehouden welke professionals inloggen en hoe vaak zij dit doen. Ook afgelopen jaar zagen we daar weer een stijging van 13%.



Als we kijken naar de verschillende beroepsgroepen dan komt een groot deel van de logins voor de rekening van de Verpleegkundigen en Verzorgenden.



Ook in 2015 is PE-online in alle opzichten weer gegroeid. Wij blijven ons inzetten om de kwaliteit te verbeteren en mogelijkheden uit te breiden zodat ook in 2016 een mooi PE-online jaar wordt.

*Wilt u meer informatie of vraagt u zich af welke mogelijkheden PE-Online uw organisatie kan bieden?
Neem contact op met onze projectmanagers, we denken graag met u mee.*
