



Voorkomen van seksueel
grensoverschrijdend gedrag (VSGG)

Trainers:

Marian & Wendy

Sandra & Susanne

Carla & Janine

Inhoud presentatie

- Aanleiding
- Doelstelling
- Seksuele ontwikkelingslijn (oefening)
- Alles over het vlaggensysteem

Aanleiding

- Voorkomen van seksueel grensoverschrijdend gedrag
- Inspectierapport
- Gebruik leren maken van het Vlaggensysteem



Doelstelling

Algemeen:

Kennis en toepassing van het vlaggen-systeem

Bijzonder:

- Aandacht voor gezonde seksuele ontwikkeling
- Alert zijn bij risico's en vermoedens van SGG
- Adequaat optreden in het geval van SGG
- Randvoorwaarden scheppen

Wat natuurlijk ook meespeelt

- Seksualiteit is een taboe
- Moeilijk voor ouders en professionele opvoeders

Video

- Dubbele moraal jongens en meisjes
- Grote rol voor schaamte en schuld
- 'overreageren' (streng, bezorgd), maar ook 'onderreageren' (te veel ruimte laten)

Video Sexting

QUIZ


Seksuele ontwikkelingslijn

OEFENING

- Bespreek het gedrag op de kaartjes in tweetallen; volg de algemene of de persoonlijke lijn.
- Daarna volgt de plenaire nabespreking.




LUNCH



Even tussendoor...

Noem zo veel
mogelijk woorden die
met SEKS te maken
hebben



Vlaggensysteem

doelen

1. **Correct inschatten van seksueel gedrag van kinderen en jongeren**
2. **Stimuleren van het gesprek over seksualiteit.**
3. **Aanbieden van een goede methodiek**





Wat vind jij?



3-8 (Een meisje van 12 zit op de schoot bij een 17-jarige jongen. Ze kijkt hem verleidelijk aan. De jongen kijkt naar haar blote buik en benen.)




Wat vind jij?



3-9 (Een moeder wast de piemel van haar 12-jarige zoon onder de douche.)
Ze vindt goede hygiëne belangrijk.)


Vlaggensysteem: 6 criteria

1. **Toestemming:** willen ze allebei?
2. **Vrijwilligheid:** is er sprake (geweest) van geweld, dwang of manipulatie?
3. **Gelijkwaardigheid:** is er iemand die de ander de baas is?



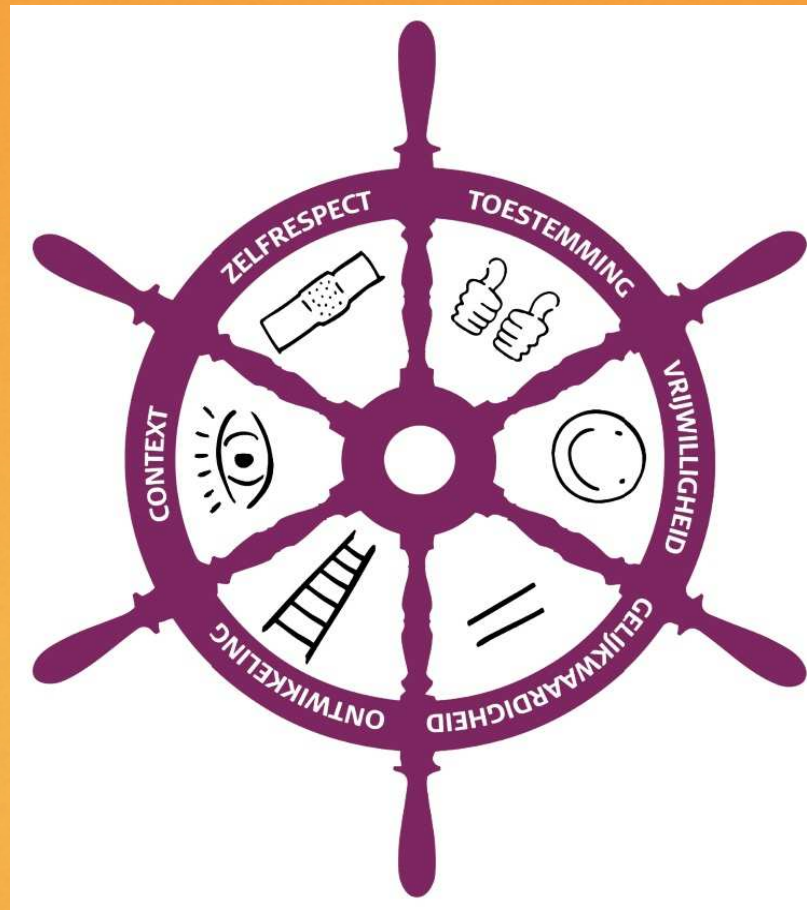
Vlaggensysteem: 6 criteria

4. **Ontwikkeling:** Past het bij de leeftijd en ontwikkeling?
HULPMIDDEL: *Normatieve lijst*
5. **Context:** Past het bij de situatie? Stoort, beledigt of choqueert het iemand?
6. **Zelfrespect:** schaadt het gedrag iemand zelf of de ander?



Vlaggensysteem:

Het stuurwiel



Vlaggensysteem:

de 4 categorieën

Groen gedrag	Geel gedrag	Rood gedrag	Zwart gedrag
Aanvaardbaar seksueel gedrag	Licht seksueel grensoverschrijdend gedrag	Ernstig seksueel grensoverschrijdend gedrag	Zwaar seksueel grensoverschrijdend gedrag

Beoordelen seksueel gedrag:

Waar moet je op letten?

- Grensoverschrijding op één van de criteria is voldoende
- Mate van grensoverschrijding bepaalt de kleur van de vlag
- Herhaald gedrag: **rode** kleur
- Urgentie vanaf **rood**
- Seksueel misbruik: **rood/zwart**

Is er sprake van seksueel misbruik?

	groen	geel	rood	zwart
Toestemming	OK	+ - OK	- OK	--OK
Vrijwilligheid	OK	+ - OK	- OK	--OK
Gelijkwaardigheid	OK	+ - OK	- OK	--OK
Ontwikkeling	OK	+ - OK	- OK	--OK
Context	OK	+ - OK	- OK	--OK
Zelfrespect	OK	+ - OK	- OK	--OK

Adequaat reageren

Groen (laten)	Geel (leren)	Rood (afleren)	Zwart (ingrijpen)
Aanvaardbaar seksueel gedrag	Licht grensoverschrijdend gedrag	Ernstig grensoverschrijdend gedrag	Zwaar grensoverschrijdend gedrag
Geef ruimte / benoem	Leid af / benoem	Benoem	Benoem
Bevestig / negeer	Begrens	Verbied	Verbied / grijp in
Leg uit	Leg uit	Leg uit	Leg uit
	Observeer	Observeer goed	Observeer extra
			Straf en/of begeleid

Pedagogisch reageren

- Veroordeel niet
- Richt je op het *gedrag* van het kind en niet op het kind

Wat is oké en wat niet?

- Check de 6 criteria
- Gebruik de normatieve lijst
- Beoordeel met een gekleurde vlag
- Bepaal je pedagogische interventie

Vlaggensysteem:

oefenen met de kaarten

